





MacSilver & SUPERWOMAN в бж ТОЧКА ОПОРЫ




Вечером старт серии постов о ребилде!!!




Mercedes-Benz S-class



Лучше, чем можно себе представить



BMW 3 series Touring



Втуоненная тюнинг ав

Автопомощник

КАСКО со скидкой

+ Барахолка

Выборы Машины дня

Викторина 16:59

Моё

+ Личный блог

+ Альбомы

+ Мои машины

+ Nissan Cedric Centley

+ Nissan Laurel "Из люкса в ...

+ Nissan Laurel Белая леди ...

+ Nissan Silvia GT-YAR

Гости

Закладки

Новое

Про Nissan Cedric (9th gen...)

Про Nissan Laurel (C33)

Про Nissan Silvia (S110)

Новости и тест-драйвы

Самое интересное

Популярное сегодня

Прямой эфир

Машины

Каталог машин

Новые машины

Машины в продаже

Лучшие машины

Топ Nissan Cedric (9th gen...)

Топ Nissan Laurel (C33)

Топ Nissan Silvia (S110)

Топ Москва

Топ 100

Премиум-услуги

Пополнить счёт
(10 кредитов)

Продвижение машин

Премиум-аккаунт

Советы, секреты, помощь

↑ Наверх

Поддержка

Nissan Laurel Императорский Линкор. > Бортжурнал > Laurel установка авто запуска!

**Black174рус** на мобильном

Макс

Я езжу на **Nissan Laurel Императорский Линкор.** (до этого — **Mitsubishi Cedia**)

Магнитогорск, Челябинская область



Ну вот наконец то это случилось, хоть и зима подходит к концу, хотя морозы даят не по детски, а я как сапожник без сапог. Все же поставил сигнализацию с автозапуском! Сама охранная функция меня мало интересовала, а вот запуск по утрам очень не обходим, так как каждое утро вожу дочку в школу, и сидет холодном салоне когда прогреется мотор прям не в кайф! И вот подвернулся очень хороший вариант. С что сигналка одна из самых дешевых и не надо про нее ни чего говорить. Занимаюсь установкой уже бс И скажу вам, главное чтобы руки были из того места, а заставить работать можно хоть что! И так







GENMAX ST5A

Ну, а дальше будут точки подключения кому не интересны или уже стоит сигналка листаем в низ)))
Сигналку в прочем как и всегда я спрятал за приборкой. Так же подключил на приборке сигнал работы d (тахометр) правый белый разъем, желто/фиолетовый провод. Сигнал поворотов средний белый разъем черный и Бело/фиолетовый. И левый коричневый разъем розовый провод двери "-"







За щитком!





Тахометр



повороты по +








Все двери.


На концевик багажника вытягиваем провод по порогу и подключаемся на лампочке. Под капот тоже про провода для концевика, колокола и датчика температуры! Так как в родной косе очень трудно протаскивать под крылом, сверлим отверстие чуть ниже тросика газа и протягиваем.







Вид из салона.

Так как коробка автомат, подключаем провод педали тормоза с права в низу за кик панелью, розово/син в общей косе. Там потому, что до концевика педали добраться проблема! Далее подключаем открытие центрального замка. Я очень хотел оставить рабочую функцию ключа с кнопками. И для этого необходи 2 провода в радио блок, который находится с права от руля за подколеньником белый с одним разъемом.Разбираем его и припаиваем 2 провода.






Провод на стопы!






Блок на разъеме.




Собранный блок, и 2 наших провода на ц.з.



Место пайки, работают по — импульсам!


↑ Наверх

Есть еще вариант подключиться к силовым проводам двери водительского замка, для тех кто паяться н
Далее подключаем провода на Замке зажигания. Где Белый с синей полосой +12В, Черный с розовой п




...







Зажигание 1



...


стартер





...

И так как приборка была снята, решил все же посмотреть, что случилось с лампочками, описывал тут www.drive2.ru/l/465388638495048487/ и да как сказала большинство и я с ними был согласен, они выгор как затонированные. И чтобы окошко одометра не выбивалось из общей подсветки я снял с лапочки кол Теперь все оранжевое. Не стал заниматься ерундой, а решил сделать накладку на приборы, как подсмс днях у кого то с драйва!





Захочешь такие не найдешь))






Качество писк. Хотя лампы Германия.



Вот так вот теперь светится.

Ну и на последок, на всех сигналах, стараюсь подключить различные доп функции, ти по вежливой под доводка стекол, открытие багажника и прочее. Реализовал функцию световая дорожка, Линкор включае и противотуманки на 10 сек. подсвечивая дорожку до подъезда.Для этого подключаем зеленый с белой 2-х контактом разъеме на рулевой колонки.





Сверху над рулевой колонкой, работает по —

Ну, а открытие багажника и доводчик стекол, будем ставить летом!

Пробег: 212000 км

6 мес. Метки: [электрика и электроника](#) [Пожаловаться](#)

Нравится

34

Поделиться:



Подписаться на ма

← Ранее

[Датчик температуры, цифровая версия!](#)

Настро

Реклама

Раз

Обложка для автодокуме...	Обложка для автодокуме...	Обложка для автодокуме...	Женская кожаная сумка ...	Обложка для автодокуме...	Обложка для автодокуме...	Кожаная деловая сумка ...	Женская кожаная сумка ...
1 540 р.	1 540 р.	1 440 р.	16 390 р.	1 540 р.	1 490 р.	23 868 р.	10 968 р.
Купить	Купить	Купить	Купить	Купить	Купить	Купить	Купить



Car Show Chicago, Illinois, USA



Зачем вырезают катализатор?



Как то так...



Land Rover Ar авто с пробегом салонах «Мажо



ОБЪЯСНЕНИЕ при ДТП после столкновения с а/м Hummer! (Читать сидя!)



Лада 2112 Megatron



Часть 4. Генуэзская крепость. Судак.



Что ж за су...и

Комментарии 19

[Новые вверху](#)

Написать комментарий

t13er

Хорошая инструкция. За подключение цз спасибо спасибо!

[Ответить](#)

[+1](#)



Black174рус

Старался!

[Ответить](#)

[+1](#)



RomkaAron

Приколно все таки в проводке шарить) а кому то не дано(((

[Ответить](#)

[+1](#)



Black174рус

Долго учился))) Спрашивай если что то надо))

[Ответить](#)

[+1](#)



bob163k

у меня тамагавк лень просто ставить что бы дольше стартер крутил.стоит гдето секунды три она тока схватывать начинает и сигналка ее глушит и так три попытки.бывает с третьей заводится.а так когда за -30 ключом хожу заводить благо живу в своем доме.завел и пулей домой

[Ответить](#)

[+1](#)



bob163k

автозапуск вещь у самого стоит ткнул кнопку слышу забормотала ну а если нет то на улице уже за -30.приходится с ключа заводить

[Ответить](#)

[+1](#)



Black174рус

[Ответить](#) [+1](#)**bob163k**

но это в настройках сигналки при достижении -30 сама заводится

[Ответить](#) [+1](#)**Black174puc**

Ну да -10 -20 -30. 3 параметра! поставил на самый последний. Она норм заводится!

[Ответить](#) [+1](#)**bob163k**

я раньше ставил щас бросил если мотор нормальный и так заведется, у меня те же параметры тока еще -5 есть, она еще и сама глохнет через 5,10,20,30 минут

[Ответить](#) [+1](#)**MaxNismo**

Инструкция класс)) в закладки

[Ответить](#) [+3](#)**MityaBaton4ik**

Сига то нормальная, на 10 такую почти ставил. Единственное, что не понравилось, это что она бывает в упор не видит брелок и приходится по нескольку раз тыкать кнопку... Но это и на сейчаснем томогавке присутствует. Какой то глупец подключил контроль работы двигателя по лампе масла, бывает иногда что стартер крутит уже запущенный двигатель, надо переделать.

[Ответить](#) [+1](#)**Black174puc**

Да хоть в ней и нет, диалога. Но пока затупов не было. Все делает с одного нажатия! Да последнее время томогавки сдулись! В большинстве случаев делаю контроль по тахометру или по форсунке, реже по гене. Вот что удивило в этой сигналке, так автоматическое определения заведенного двигателя, между генератором и тахометром. Ни на одной не видел! Так еще и обучение делать не надо для холостого хода)) Я в шоке! И стартер отбрасывает идеально ни намека на перекут. Стояла 2 суток сегодня утро -25 без проблем))

[Ответить](#) [+1](#)**glinin**

а я предпусковой подогреватель собрался ставить

[Ответить](#) [+1](#)**Black174puc**

Дорогая штука, да и за акумулятором надо следить постоянно! Мне в халюву обошлось!

[Ответить](#) [+1](#)**glinin**

от 220 вольт которая

1,0 кВт
1,5 кВт



Black174рус

А ну это др. дело! Главное чтобы было куда приткнуться))

Ответить

+1

LEXx1203

Красавчик. Автозапуск это тема. Тоже надо будет, но скорее ближе к осени теперь)))

Ответить

+1

Black174рус


Надо надо!

Ответить


+1

Реклама

Реклама


Смотрите также**Когда лучше грязный салон****Как ездить на работе****Свадебное путешествие**

Реклама

**Land Rover Ar
авто с пробег
салонах «Маю****Малость поругаю
разработчиков****Стоит ли покупать авто
чехлы из Экокожи
"Автопилот" или
"Арегон"****Раскоксовка LAVR****реальная цена**



Задумался...



Моя прелесть)



Глубокие царапины на
Лобовом Стекле !(((




Hyundai Tiburo



Решил я разобрать и
помыть климатт мать
его



Ребята это Пиз... ПЭК
это говно



Кожаный руль



Русские! И эти
сказано